

E-akta útmutató január 1-jétől

1.

Dr. Gróf Krisztián és dr. Homoki Péter meghívást kaptak 2019. november 20-án az Országos Bírósági Hivatalhoz, ahol bemutatták részükre az E-Akta projektet. Az ott kapott információk alapján az alábbiakban bemutatják ennek használatát.

Az Országos Bírósági Hivatalnál hamarosan élesedik a Digitális Bíróság Projekt egy következő fontos állomása, az iratokhoz való távoli hozzáférést biztosító „**E-Akta**” nevű projekt.

Ebből ügyvédek számára a leginkább érdekes rész az „Ügyfél Iratbetekintő Rendszer” („**ÜIR**”), az alábbiakban ennek használatát mutatjuk be.

2020. januárjától a **2020. január 1-jét követően indult polgári és büntető peres ügyekben** minden bíróságon elérhetővé válik a periratokba való elektronikus, távoli betekintés, 0-24 órában, ingyenesen.

A korábban ismert, viszonylag kevesek által használt „Bírósági Elektronikus Tájékoztatási és Figyelmeztetési Rendszer” (BETFR) esetén csak arra volt lehetőségünk, hogy regisztrált ügyekben az ügyvédek és ügyfelek megismerjék a per egyes adatait (például a tárgyalás helye vagy hogy azt elhalasztották, a felek vagy a vádlott és védő nevét), vagy tájékoztatást kapjanak arról, hogy bizonyos iratok beérkeztek-e, elkészültek-e (jegyzőkönyv elkészült, szakértői vélemény beérkezett, jogorvoslati kérelmet nyújtottak be, felterjesztették az iratokat stb.) Magát az iratot azonban távolról nem nézhettük meg, legfeljebb kézbesítéssel megkaptuk.

Az új rendszer révén előzetes regisztrációt követően a minket megillető perbeli iratokba távolról bármikor betekintheünk.

2.

A betekintésnek vannak perjogi, adminisztratív és műszaki előfeltételei.

Polgári perben betekinteni egy ügybe a felperes, alperes, beavatkozó, érdekelt és törvényes képviselők vagy meghatalmazottjaik tekinthetnek be, büntetőperben az ügyész, terhelt, védő, (pót)magánvádló, sértett és képviselőik.

Az, hogy valaki jogosult egy ügybe betekinteni, nem jelenti természetesen azt, hogy az ügy minden iratába betekinthe. Egyrészt az a bíró egyedileg beállíthatja szerepkörönként, hogy egy-egy irat kinek a számára lesz az aktában hozzáférhető, betekinthe (pl. a kimentés végett alperes által beküldött orvosi igazolás az alperesnek elérhető lesz, a felperesnek nem).

A zártan kezelt iratok nem lesznek elérhetőek ebben a rendszerben sem (lásd még a BÜSZ 41-46. §, és a bíróságok egységes iratkezelési szabályzatáról szóló 17/2014. (XII. 23.) OBH utasítás, a továbbiakban: „**ISZ**” 29. §), azokat továbbra is borítékba zárják, és csak a bíró vagy utasítására az iroda nyithatja fel. A zártan kezelést irat és adat esetén jogszabály rendelheti el, így például kirekesztett bizonyíték esetén, különleges bánásmód elbírálása, védett tanú kapcsán. Zártan kezelt iratok továbbá az egészségügyi intézet vagy orvos által a bíróság megkeresésére megküldött iratok (ISZ 34. §)

Természetesen minősített adatot tartalmazó iratok sem lesznek elérhetőek, ezek esetében már az elektronikus ügyintézés is kizárt (lásd a 2015. évi CCXX. törvény 8. § (6) bekezdését).

A betekintés adminisztratív feltétele, hogy a konkrét ügyben az ügyvéd a bíróság és az ügyszám ismeretében regisztrálja magát az ügyszámhoz egy „online betekintési kérelem” kitöltésével. Ezt az alábbiakban részletesebben ismertetjük, de a bíróságot, az ügyszámot és az ügybeli szerepkört kell megadni. A betekintési kérelem beadása után nagy valószínűséggel ügyintéző fogja elbírálni, hogy a belépett kérelmező személyes adatai alapján azonos-e valamely, a perben betekintésre jogosult féllel, és ha igen, a betekintést engedélyezi.

3. A betekintés műszaki feltételei

3.1.

Az ÜIR rendszert a <https://eakta.birosag.hu/> címen lehet elérni, amit a <https://birosag.hu> címről az „Ügyfeleknek” menü belülről az „Elektronikus ügyintézés”, ezen belül az „E-ügyintézési szolgáltatások” menüpontban is elérhetjük:

The image shows a screenshot of the Hungarian Courts website. At the top left is the logo of the Hungarian Courts (MAGYARORSZÁG BÍRÓSÁGAI). The main navigation menu includes: ÜGYFELEKNEK (highlighted with a red box), A BÍRÓSÁGOKRÓL, HÍREK, ADATBÁZISOK, and ÉLETPÁLYA. A dropdown menu is open under ÜGYFELEKNEK, listing: Bírósági eljárások, Ügyfélközpontok, Elektronikus ügyintézés (highlighted with a red box), Nyomtatványok, Közérdekű bejelentés, panasz, Változó jogszabályok, Bírósági Iránytű, and Jogos a kérdés. A secondary dropdown menu is open under Elektronikus ügyintézés, listing: Elektronikus kapcsolattartás, E-ügyintézési szolgáltatások (highlighted with a red box), and Digitális bíróság.

Below the navigation menu, there is a section titled "E-ügyintézési szolgáltatások" (E-ügyintézési szolgáltatások). On the left is a sidebar menu with items: A bíróságj szervezet, Bíróságok a nagyvilágban, Bírák a nagyvilágban, Digitális bíróság, Országos programok, Tudományos élet, Projektek, Galéria, and Fenntartható Értékeink Program. The main content area displays six service tiles: Bírósági Fizetési Portál, Csőd Betekintő Portál, E-panasz, Elektronikus tájékoztató és figyelmeztető rendszer, Eljárás időtartam kalkulátor, and E-akta (highlighted with a red box).

Ezután jön a neheze, ugyanis be kell jelentkezni a jól ismert KAÜ segítségével, de sajnos biztonsági és műszaki okokból jelenleg csak úgy fogadják el a jelentkezést, ha az illető e-személyivel tudja magát hitelesíteni.

3.2.

Ez egy műszakilag elég sok feltételt igénylő, bonyolult és egyszeri költséggel is járó megoldás, igyekszünk ebben változást elérni, de addig is leírjuk a belépéshez szükséges előfeltételeket:

A) Rendelkezni kell **e-személyivel** (a kérelmezéséről lásd a https://eszemelyi.hu/első_lepések oldalon), és tudni kell az „e-Azonosítás” PIN-kódot (az e-személyi e-aláírási funkcióját itt nem használjuk). Aktiválni is kell a személyazonosító igazolvány kód kártyával az e-Azonosítás funkcióját (lásd erről itt: https://eszemelyi.hu/uj_eszemelyi/a_szemelyazonosito_igazolvanyhoz_kapcsolodo_kodok_es_jelszo).

B) Az otthoni használathoz rendelkezni kell egy speciális **e-személyi kártyaolvasóval** is. Sajnos az e-Azonosító funkciót nem lehet az olyan kártyaolvasóinkkal használni, amit például a hitelesítésszolgáltatóktól kaptunk az ügyvédi aláíró tanúsítvány használatához. Ehhez egy olyan speciális kártyaolvasó kell, ami az érintésmentes kártyaolvasásra is képes.

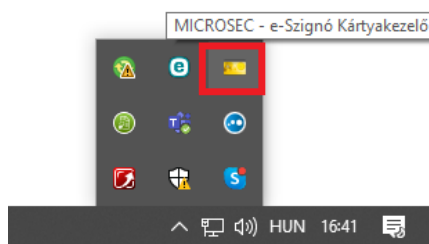
Az eddigi tapasztalatok alapján a „**Reiner cyberJack RFID standard HUN**” típusú, tehát beépített billentyűzettel rendelkező kártyaolvasóval értünk el, ennek beszerzését javasoljuk különféle informatikai szaküzletekben (elsősorban az internetes beszerzést javasoljuk, lásd pl. argep.hu vagy arukereso.hu). A kártyaolvasók szóba jöhető teljes körét itt találhatjuk meg: https://eszemelyi.hu/kartyaolvaso/kartyaolvaso_altalanos_informaciok. Ebből mi csak a Reiner cyberJack RFID standard és base olvasókat próbáltuk ki személyesen (az előbbi bruttó 33-35 000 forint, az utóbbi bruttó 11-12 000 forint).

C) Ne feledjük, hogy a kártyaolvasót megfelelően kell telepíteni a gépre is, hogy az megfelelően kommunikáljon a böngészővel. Erről az alábbi oldalakon kaphatunk részletes információt: <https://www.kartyaolvaso.hu/termektamogatas>

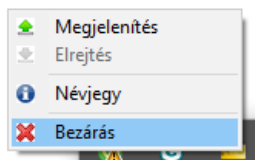
Fontos a megfelelő sorrend betartása! Hiába örülünk a kártyaolvasónak, ha megkaptuk, (1) ne csatlakoztassuk még a géphez, és (2) ne telepítsük rögtön az e-Személyi klienst se.

Először zárjuk be a gépen már futó, **ügyvédi aláíró kártya miatt futó kártyakezelő programokat**. Ez például a *Microsec Token Handler*, Netlock esetén a használt kártya típusától függően a *Bit4ID kártyakezelő*, *Classic Client ToolBox*, *Gemalto MiniDriver Manager*, *AWP Manager*.

1.

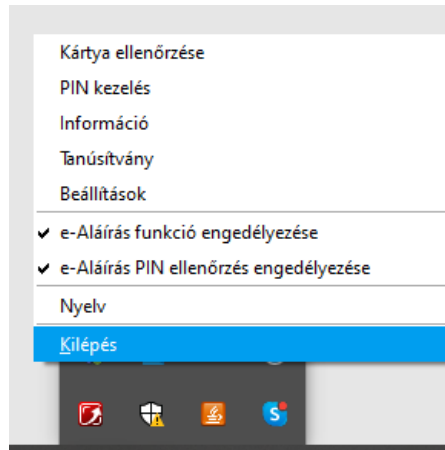


2.



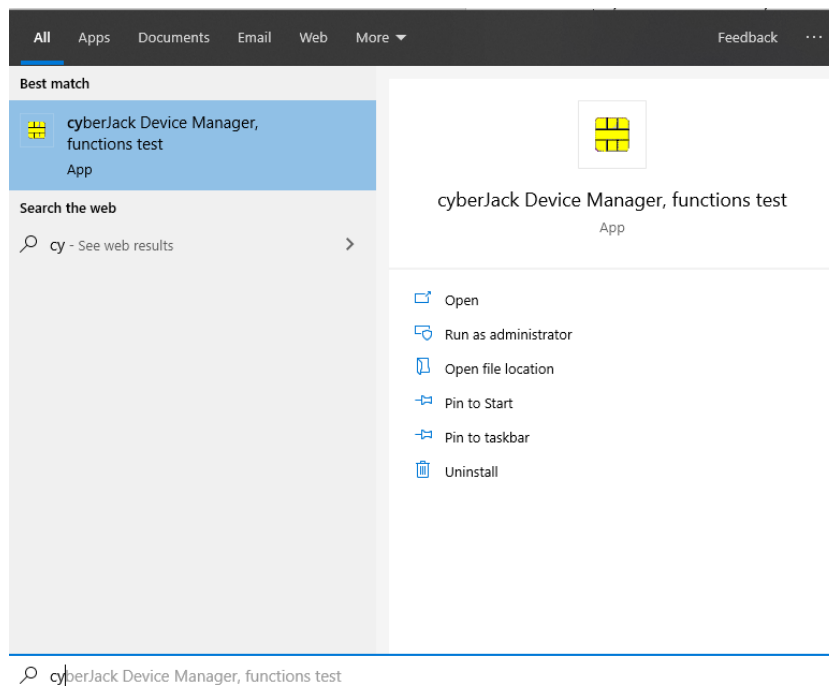
Ezt a most bezárt programot később majd újraindíthatjuk, ha az ügyvédi aláíró kártyát szeretnénk használni, de a telepítéshez zárjuk be. Ha a kettő kártyakezelő alkalmazás a későbbiekben összeakadna, zárjuk be addig az aláíráshoz telepítettet, újra lehet majd indítani. (Ha nem zárjuk be, előfordul, hogy a hitelesítésszolgáltató által adott kártyakezelő veszi át az irányítást a Reiner kártyaolvasó felett.)

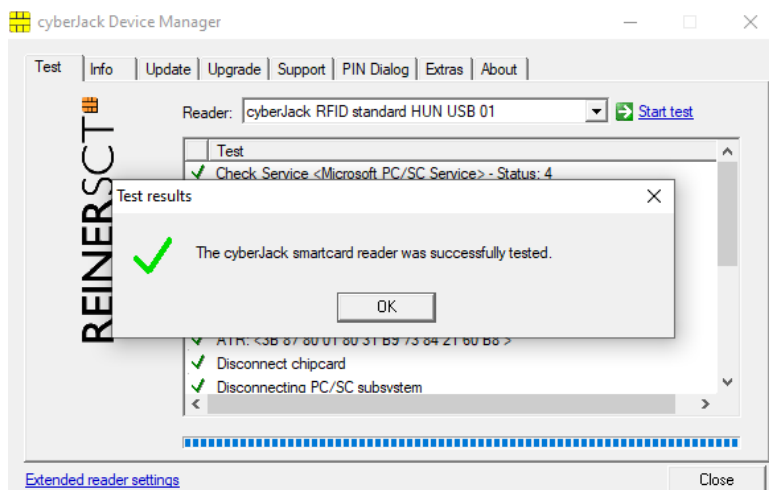
Fontos, hogy ha esetleg már korábban telepítve lett az eSzemélyi Kliens, akkor abból is lépünk ki a telepítés megkezdése előtt, mert az is összeakad a telepítendő új meghajtóprogrammal:



Ezután **telepítjük a kártyaolvasó meghajtóprogramját** (lásd itt: <https://www.reiner-sct.com/support/support-anfrage/?productGroup=77304735&product=77304820&q=driver&os=Windows#choice5>).

Teszteljük az új meghajtóprogramot a „cyberJack Device Manager, functions test” elindításával:



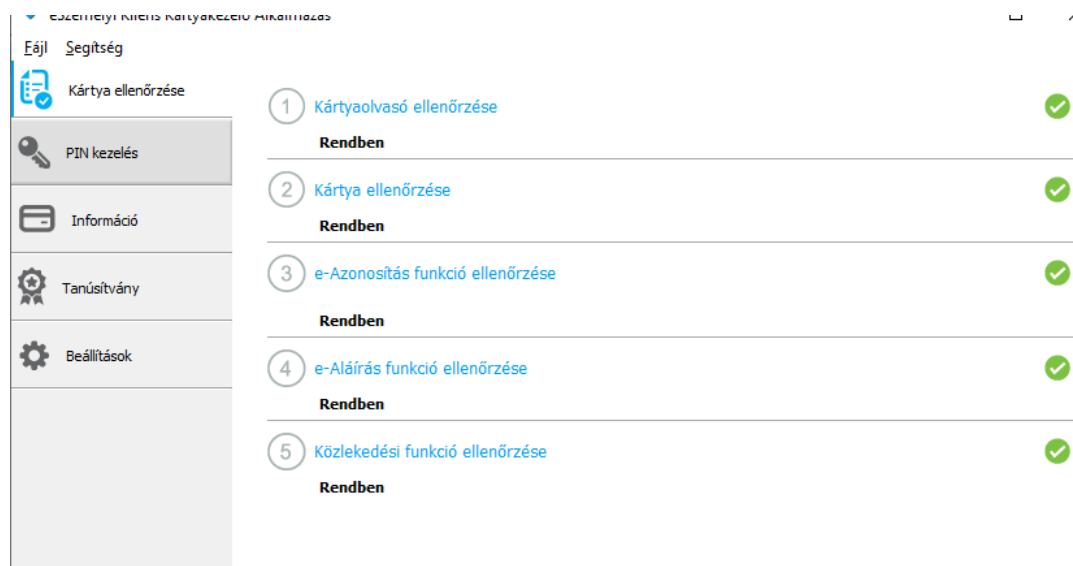


Ismételten felhívjuk a figyelmet, hogy ha a teszt során már telepítve van az e-Személyi kliens vagy fut, akkor hibaüzenetet fogunk kapni.

Ha ez sikeres, ezután telepítsük az eSzemélyi Kliens: <https://eszemelyi.hu/letoltesek> (lásd az első hivatkozást). A KEASZ nevű „aláíró-időbélyegző” szoftver telepítésére nincsen szükségünk. A telepítés leírását lásd itt: https://eszemelyi.hu/dok/eSzemelyi_Kliens_Telepitesi_Utmutato_v5.5.pdf, a program használatáról pedig részletes leírás itt van: https://eszemelyi.hu/dok/eSzig_eSzemelyiKliens_AP_Felhasznaloi_v12.pdf.

3.3.

Ha minden rendben van, és az e-Azonosítás funkciót is már aktiváltuk, a következő kép tárul elénk:



Ha még nem aktiváltuk az e-Azonosítás PIN-t, akkor ennek aktiválását fogja kérni a program (ez a kód az e-személyivel együtt megkapott kártyán lesz, lásd a 3.2.A) pontban lévő hivatkozást).

A beépített billentyűs kártyaolvasó használatához a kártyaolvasóba be kell helyezni a személyi igazolványt, de szükségünk lesz az ún. CAN-számra, ami csak a személyiről olvasható le, ezért írjuk fel magunknak átmenetileg ezt a számot. Utána elmentethetjük az eSzemélyi Kliens programmal (lásd CAN mentése):

Eéjl Segítség

Kártya ellenőrzése

PIN kezelés

Információ

Tanúsítvány

Beállítások

Indulás

Induljon a számítógéppel együtt Induláskor keressen frissítéseket

Funkciók

e-Aláírás funkció engedélyezése e-Aláírás PIN ellenőrzés engedélyezése

Felhasználás

Otthoni számítógép CAN mentése

Hozzájárulás kötelező adatok kiolvasásához

Kilépés

Bezárási emlékeztető mutatása Kilépési emlékeztető mutatása

Nyelv

Magyar English

A beépített billentyűs kártyaolvasó esetén figyeljünk a kártyaolvasó LED kijelzőjén megjelenő üzenetekre is (nem beépített billentyűs esetén az üzenetek a számítógépen jelennek meg). Ha csak a cyberJack RFID Hungary felirat látható, akkor a kártyaolvasó ugyan kap áramot, de így még nem fogunk tudni belépni. Ha betesszük az e-személyit, akkor villogni fog ugyan egy darabig egy LED, de ha a felirat nem változik, még mindig nem tudunk belépni. Vagy a kártyaolvasó meghajtó, vagy az eSzemélyi Kliens nem aktív.

Ha elindítjuk az eSzemélyi Kliens, akkor a „Kapcsolat aktív” feliratot látjuk a LED esetén – ekkor tudjuk már használni az e-személyinket a „KAÜ-ben” (a NISZ-féle hitelesítési szolgáltatásban), és így az OBH E-akta szolgáltatásán belüli „**ÜIR**” rendszerbe is be tudunk lépni.

4.

Ekkor a fenti címen lépünk be (<https://eakta.birosag.hu/>), majd a jobb felső sarokban a Bejelentkezés gombra kattintsunk. Megkapjuk a szokásos „nyugágyas” KAÜ logót, majd a következő feliratot (ügyfélkapus bejelentkezést nem is választhatunk):

eSzemélyi azonosítás

A belépéshez elektronikus személyazonosító igazolvány, megfelelő kártyaolvasó, valamint eSzemélyi Kliens kártyakezelő alkalmazás szükséges. A szükséges feltételekről és az eSzemélyiről részletes tájékoztatást az [eSzemélyi](https://eakta.birosag.hu/) weboldalon olvashat.

Kártyaadatok olvasása folyamatban...

Nézzük a kártyaolvasónk LED kijelzőjét, a PIN kódunkat és a CAN-t kérheti be a program.

A sikeres bejelentkezés jelen, hogy a jobb felső sarokban a saját nevünk lesz látható:



A nevünkre kattintva a profil adatlapunkat láthatjuk, azokat az ügyeket, amihez hozzáférésünk van, és azt, hogy a bíróság mit lát arról, hogy mi ki vagyunk. A „Személyes adatok” fül alatt **adjuk meg az értesítési adatainkat.**

Profil adatlap Felhasználói profil törlése

Ügyek Értesítések Személyes adatok

Szűrési paraméterek

Bíróság neve: Ügyszám: Ügybeli szerep: Státusz:

Ügyek listája (5) << < 1 > >> Oldalméret 10

Bíróság neve	Ügyszám	Ügybeli szerep	Státusz	Művelet
Veszprémi Törvényszék	Bf.202/2019	felperes	Elbírálásra vár	...
Bajai Járásbíróság	B.1/2019	jogi képviselő	Elbírálásra vár	...
Veszprémi Törvényszék	Bf.693/2018	terhelt	Betekinthető	...
Veszprémi Törvényszék	P.20001/2019	jogi képviselő (12345678)	Betekinthető	...
Egri Törvényszék	P.1/2019	felperes	Elbírálásra vár	...

Ügyek listája (5) << < 1 > >> Oldalméret 10

Itt egy ügy „...” fülére (Művelet) kattintva törölhetjük az ügyet vagy értesítéseket állíthatunk be:

Értesítések beállítása ✕

	Email	SMS
Tárgyalás elhalasztása	<input type="checkbox"/>	<input type="checkbox"/>
Szakértői vélemény beérkezése	<input type="checkbox"/>	<input type="checkbox"/>
Jogorvoslati kérelem előterjesztése	<input type="checkbox"/>	<input type="checkbox"/>
Iratok felterjesztésének ténye	<input type="checkbox"/>	<input type="checkbox"/>
Tárgyalás kitűzése megtörtént (a tárgyalás előtti 8. napon küld értesítést a rendszer)	<input type="checkbox"/>	<input type="checkbox"/>
Tárgyalás tartása iránti kérelem	<input type="checkbox"/>	<input type="checkbox"/>

Az E-akta menüpont az alábbiak szerint néz ki, itt az ügyekre vonatkozó információk kivül rögtön magát az aktát nyithatjuk meg.

E-akta

Bíróság neve: Ügyszám: Ügybeli szerep:

Ügyek listája (2) « < 1 > » Oldalméret: 10

Bíróság neve	Ügyszám	Ügybeli szerep	Művelet
Veszprémi Törvényszék	Bf [REDACTED]	terhelt	E-akta megnyitása
Veszprémi Törvényszék	P:20001/2019	jogi képviselő	E-akta megnyitása

Ügyek listája (2) « < 1 > » Oldalméret: 10

Mind a profil menüpont alatt, mind az E-akta menüpont alatt is regisztrálhatunk új ügyet:

Új ügy regisztrálása

Bíróság:

Ügyszám:

Ügybeli szerep:

Elfogadom a [felhasználási feltételeket](#)

Akkor tudjuk automatikusan regisztrálni magunkat egy új ügyhöz, ha a fentiek szerinti személyes adataink (ún. 4T) a bíróság rendelkezésére álló személyes adatainkkal megegyezik. Mivel a 4T tipikusan ma már nem áll a bíróság rendelkezésére egyik ügyben sem, ezért valószínűleg meg kell várnunk, hogy egy bírósági ügyintéző megvizsgálja a betekintési kérelmünket.

Egyszeri regisztráció után ugyanahhoz az ügyhöz már további regisztráció nélkül hozzáférhetünk, de minden új ügyhöz újból regisztrálnunk kell.

Ha egy ügybe jogosultak vagyunk betekinteni, az E-akta felülete a következők szerint néz ki:

Általános adatok

Személyek

Költségek

Költségkezdemény

Költségjegyzék

Bűnjelek

Kényszerintézkedések

Ügykapcsolatok

Hollétek

Iratlári adatok

Letét adatok

Statistikai adatlapok

Egyéb

Általános adatok

BÍRÓSÁG NEVE

Veszprémi Törvényszék

ÜGYSZÁM

Bf. [redacted]

TÁRGY

[redacted]
felfüggesztett szabadságvesztés
büntetés

ÉRKEZÉSI DÁTUM

[redacted]

MINŐSÍTETT ÉRKEZÉSI DÁTUM

2018.08.09

PERTARTAM HÓNAPOKBAN

16 hónap (466 nap)

BEFEJEZÉSMÓD

Az ügy még nem befejezett.

ÜGY JOGERŐ DÁTUMA

Az ügy még nem befejezett.

SÜLYSZÁM

0

VÁDTÍPUS

Közvéadás

Elektronikus kapcsolattartás

✓ Igen

Tárgyalási jegyzőkönyvek

3, 8, 15

Egyéb jegyzőkönyvek

10/a

Hatámapok listája

Egárásesemény

Helyszín

Hatámap kezdete

Hatámap vége

nyilvános ülés

Tehát felül olvashatjuk az ügy legfontosabb adatait, a baloldalon van egy fő választható menü, ami meghatározza, hogy közepén és milyen információk jelennek meg. Ezen kívül a jobb oldalon látható, hogy az egyes iratokra és az irodai utasításokra vonatkozó információkat is megismerhetjük.

A fenti képen az Általános adatok megjelenítése látható egy fiktív büntetőügyben.

Az Iratok fülre kattintva nézhetjük meg az iratlistát, illetve abból kiválasztva egy iratot (ehhez telepítve kell, hogy legyen a gépünkre természetesen az aktában elérhető egyes fájltypus olvasására képes program, azaz PDF-olvasó, ES3 olvasására képes program stb.)

Veszprémi Törvényszék Bf.693/2018 Érkezés: 20

Kaudev Károly terhelt

csalás büntette próbaidőre felfüggesztett szabadságvesztés büntetés

Irat lista

1 / 4

Ügyszám: [redacted]

VESZPRÉM MEGYEI FŐÜGYÉRSZÉG
VESZPRÉM

[redacted]

Melléklet:
(A vádhatóság érkeztetőbelyegzője)

A vádhatóság indítványa:
A fellebbezést.....
tárgyalás kitűzését indítványozom.

P.H.

aláírás

VESZPRÉMI TÖRVÉNYSZÉK
VESZPRÉM

Érkezett: postán, személyesen, faxon, e-mailon

[redacted]

Veszprém Megyei Főügyészségen keresztül
Veszprémi Törvényszék

dr. Homoki Péter, 2019. 11. 22.